

Муниципальное образовательное бюджетное учреждение Тюкалинского
муниципального района Омской области Гимназия

ПРАВИЛА
ДОРОЖНОГО
ДВИЖЕНИЯ
ДОСТОЙНЫ
УВАЖЕНИЯ...



Наш дружок - светофор



Газовый фонарь с двумя фильтрами –
зеленым и красным, цвета менялись
с помощью ручного привода

Первый тур «ПЕШЕХОД – ОТЛИЧНИК»

Какой стороны должны придерживаться пешеходы при движении по тротуару?

А) правой;

Б) левой;

В) пешеход выбирает сам.

Какой стороны должны придерживаться пешеходы при движении по тротуару?

А) правой;

Б) левой;

В) пешеход выбирает сам.

Как должен пешеход перейти улицу (дорогу), если вблизи нет обозначенного пешеходного перехода?

А) в любом месте;

Б) в том месте, где дорога хорошо просматривается в обе стороны

Второй тур «Доскажи словечко»

Кто быстрее?

Третий тур «ЗНАТОКИ ДОРОЖНЫХ ЗНАКОВ»



С 1909 года на улицах и дорогах стали появляться первые дорожные знаки. Они помогали регулировать движение транспорта и пешехода.

Один знак означал целую фразу – дорожный сигнал.

Предупреждающие знаки



Предупреждают водителя о приближении к опасному участку дороги



Отличительный признак:



белый треугольник с красной каймой



Запрещающие знаки




Что-либо запрещают
водителю



Отличительный признак:




белые или синие круги
с красной каймой



Информационные знаки

Указывают место нахождения
пешеходного перехода,
остановки автобуса и т.д.




Отличительный признак:

большинство - синий прямоугольник
или квадрат с рисунком

Предписывающие знаки



Предписывают направление
движения



Отличительный признак:

**Синие круги
с белым рисунком**

Знаки сервиса

Указывают места отдыха, лечения, питания, ремонта и т.д.



Отличительный признак:


синий прямоугольник с
рисунком

Мы не только знаем, но и обучаем!

Дорогу можно переходить только со взрослыми.

Два маленьких котёнка хотели перейти дорогу. Мимо них проносились с огромной скоростью машины.


— Стойте! — закричал им Дружок. — Дорогу можно переходить только со взрослыми!



Мы не только знаем, но и обучаем!

**Обходи автобус и троллейбус сзади,
а трамвай спереди.**


Котятя направлялись в парк. Туда нужно было ехать сначала на автобусе, а потом на трамвае. Дружок решил проводить малышей, а по пути объяснил им, что автобус и троллейбус надо обходить сзади, потому что водители движущихся машин ещё издали увидят пешехода и смогут притормозить.



Мы не только знаем, но и обучаем!

Играть на проезжей части нельзя!

Котятa и Дружок шли по тротуару. Вдруг они увидели, как лисёнок бросил мячик на дорогу. «Гол!» — радостно закричал он и бросился за мячиком на проезжую часть прямо под колёса автомобиля.



Правила для пешехода во дворе

1. Играть во дворе можно только на специальной, отведенной для игр площадке, где не могут ездить автомобили и мотоциклы.
2. Нередко возникает опасность, когда ребенок на подходе к своему дому хочет быстрее перейти проезжую часть, может не заметить автомашину, которая в этот момент едет по дороге, поэтому будьте аккуратны и внимательны, не спешите.
3. Около подъезда часто стоят машины, которые закрывают или ограничивают обзор дороги, из-за них можно не заметить другую машину, мотоцикл, велосипедиста.

Правила для пешехода на улице

1. Там, где заканчивается двор – там начинается улица.
2. Детям опасно переходить через проезжую часть, держась за руки.
3. При переходе проезжей части взрослые должны крепко держать маленьких детей за руку.
4. Переходить дорогу следует только по пешеходным переходам.
5. Очень опасен выход на дорогу из-за стоящего автомобиля: когда машина стоит, она закрывает обзор дороги, пешеход не может увидеть другую машину, которая едет позади стоящей;
6. Ходить надо только по тротуару.

Правила для пешехода на остановке общественного транспорта

1. Остановка – это одно из наиболее аварийноопасных мест на дороге.
2. Кроме того, стоящие на остановке «крупногабаритные» маршрутные транспортные средства закрывают собой довольно большой участок дороги, по которому в этот момент, вполне возможно, едут другие автомобили.
3. Нельзя обходить автобус, троллейбус, трамвай ни спереди, ни сзади.
4. Для того чтобы перейти дорогу, необходимо дойти до ближайшего пешеходного перехода.
5. Или подождать, пока транспортное средство отъедет от остановки, убедиться в безопасности и только после этого переходить проезжую часть.

*Очень важная наука –
Правила движения,
И должны их соблюдать
Все без исключения!*

**Знание правил дорожного
движения – это показатель
культуры человека.**

**Будьте дисциплинированы на
улице!**

Желаю вам безопасных дорог!

